

役員

Directors and Corporate Auditors

代表取締役会長 Chairman and Chief Compliance Officer	廣阪 明 Akira Hirosaka*
代表取締役社長 President and Chief Executive Officer	三戸 純一 Junichi Mito*
常務取締役 Managing Director	吉川 忠志 Tadashi Yoshikawa
常務取締役 Managing Director	齋藤 壽士 Toshiji Saito
取締役 Director	釜 和明 Kazuaki Kama
取締役 Director and Operating Officer	松井 秀一 Shuichi Matsui
取締役 Director and Operating Officer	岡田 義也 Yoshiya Okada
常勤監査役 Standing Auditor	蓮実 輝夫 Teruo Hasumi
常勤監査役 Standing Auditor	大内 晋 Susumu Ohuchi
監査役 Auditor	藤田 耕三 Kozo Fujita
監査役 Auditor	田辺 信彦 Nobuhiko Tanabe

* 代表取締役 Representative Directors

設立	1947年11月27日	Established	November 27, 1947
資本金	50億30百万円	Paid-in Capital	¥5,030 million (US\$00,000 thousand)
従業員数	187名	Number of Employees	187
株式	発行可能株式総数 100,000,000株 発行済株式総数 27,899,592株	_ Common Stock	Authorized: 100,000,000 shares Issued: 27,899,592 shares
株主数	3,821名	_ Number of Shareholders	3,821

(2014年6月20日現在)

(As of June 20, 2014)

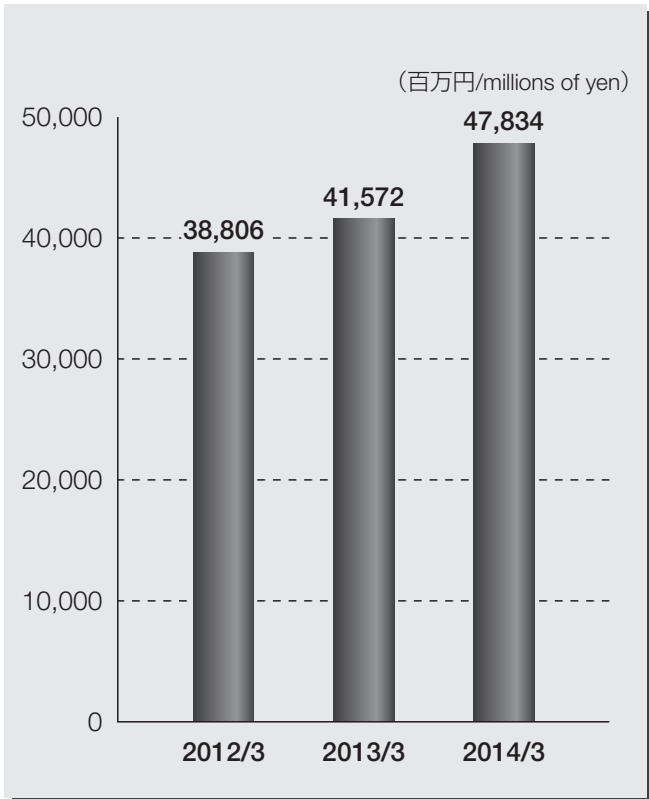


FINANCIAL STATEMENTS 2014

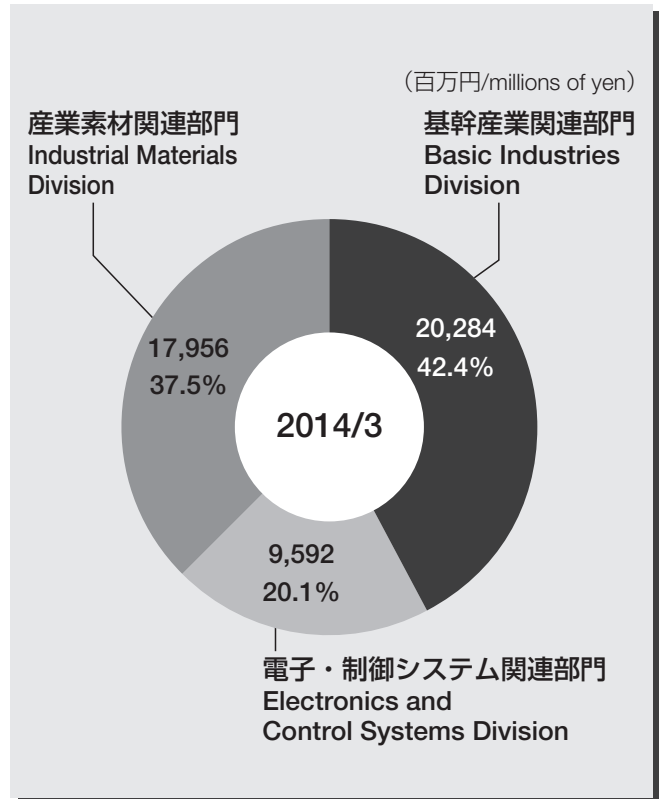


連結財務ハイライト

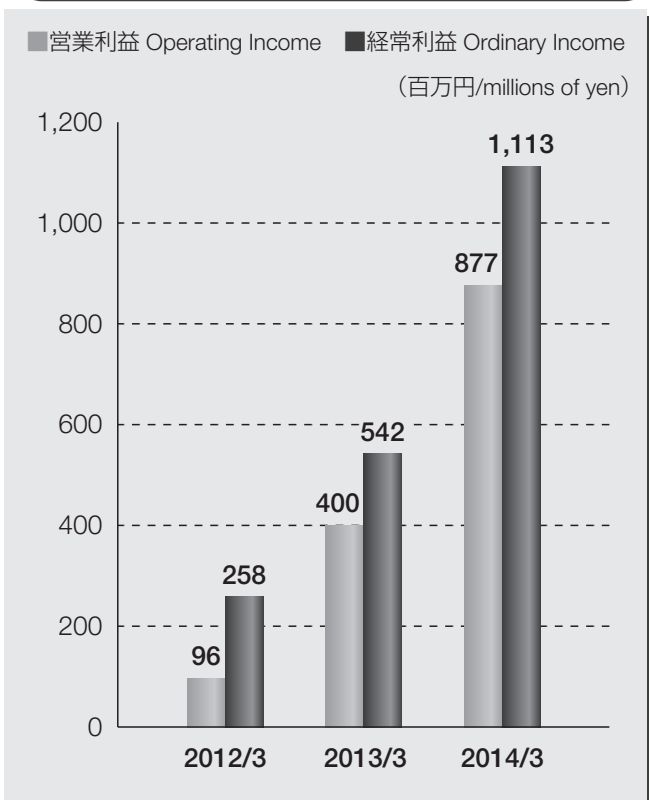
売上高 Net Sales



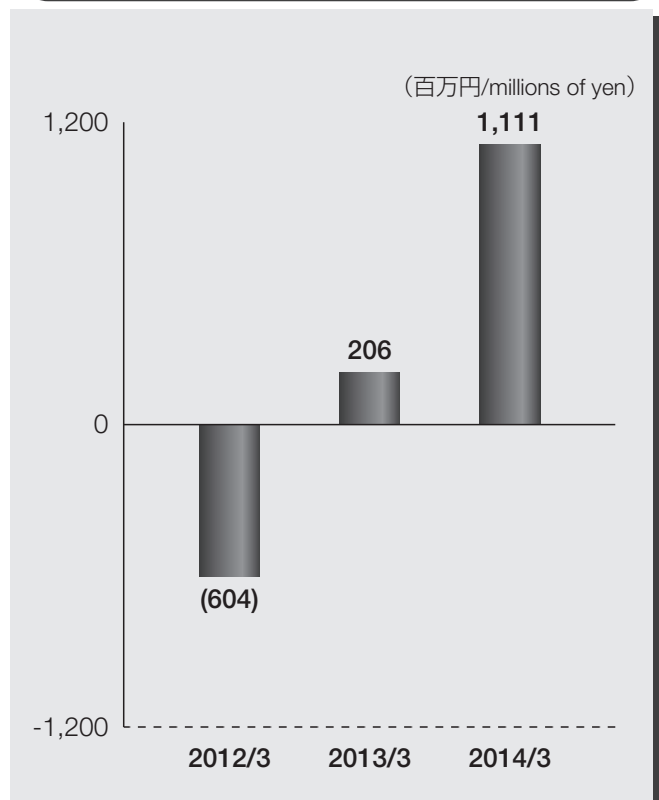
セグメント別売上高 Net Sales by Segment



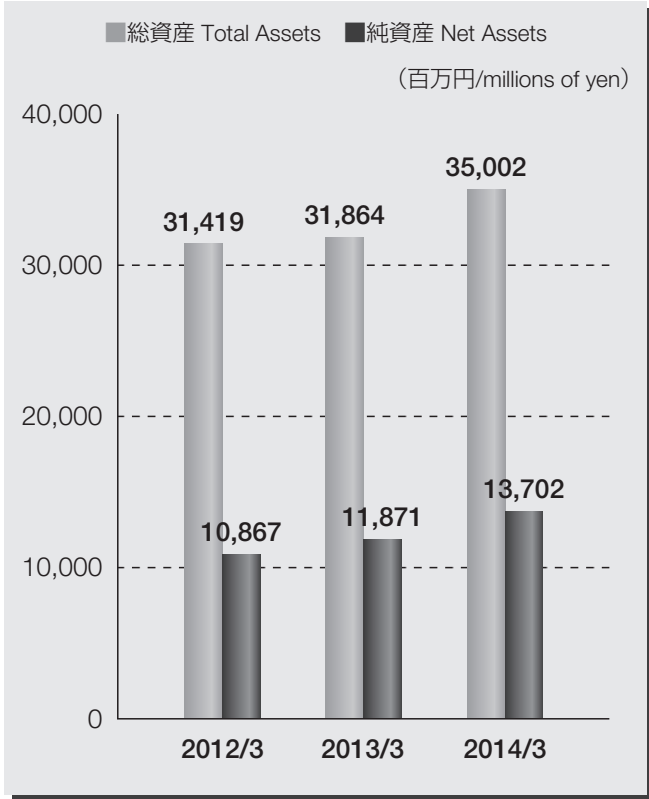
営業利益 Operating Income / 経常利益 Ordinary Income



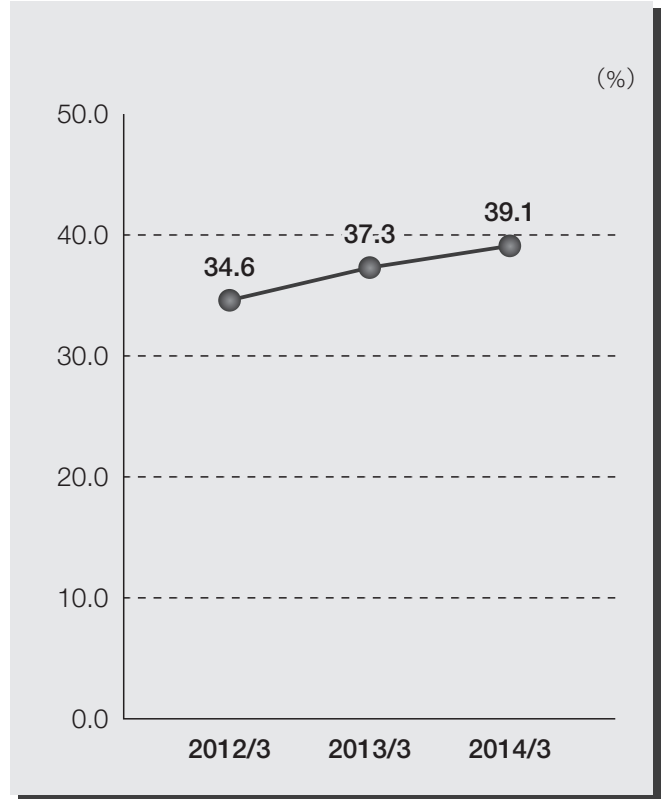
当期純利益 Net Income



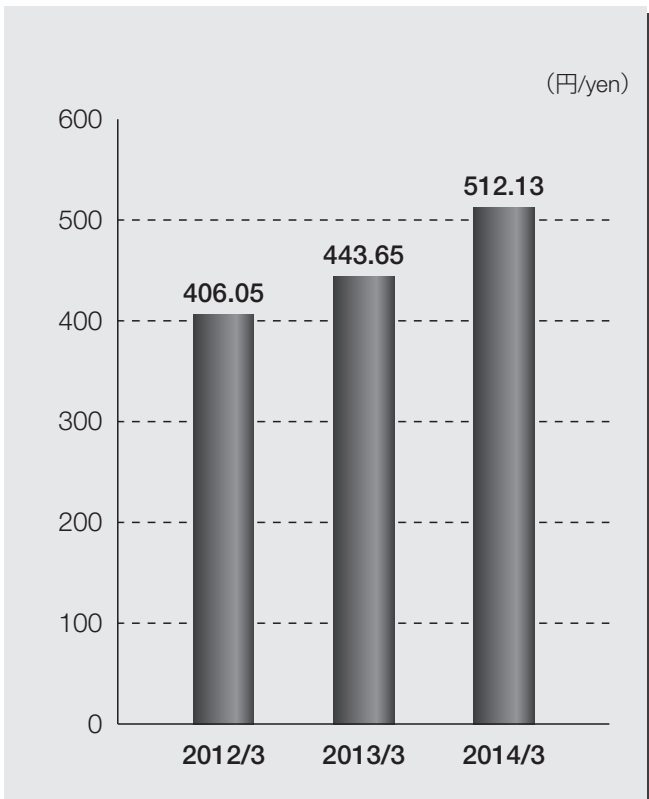
総資産 Total Assets / 純資産 Net Assets



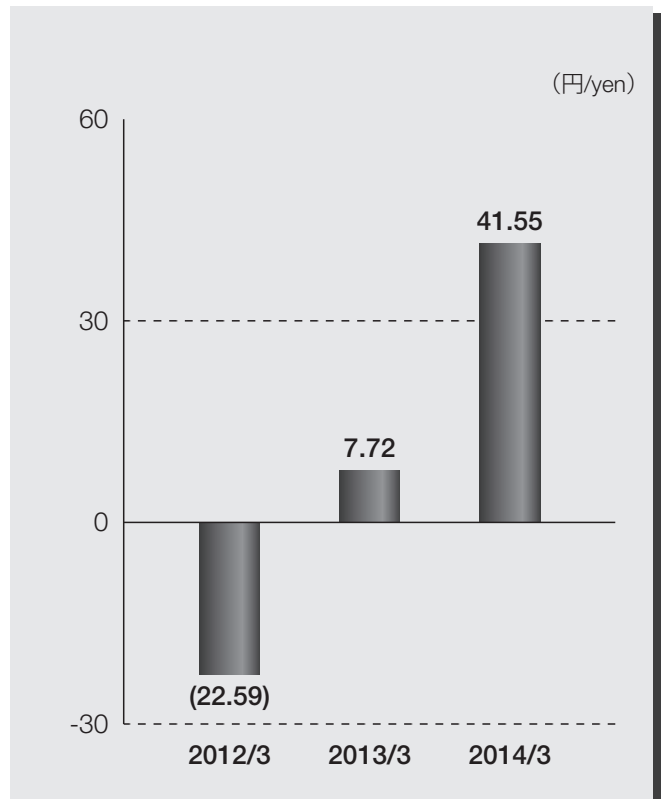
自己資本比率 Shareholder's Equity Ratio



1株当たり純資産 Net Assets per Share



1株当たり当期純利益 Net Income per Share



連結貸借対照表

極東貿易株式会社及び連結子会社 2013年、2014年の3月31日現在
Kyokuto Boeki Kaisha, Ltd. and Its Consolidated Subsidiaries
March 31, 2013 and 2014

		百万円/ Millions of yen		千米ドル(注)/ Thousands of U.S. dollars (Note)
		2013	2014	2014
資産の部	ASSETS			
流動資産	Current assets:			
現金及び預金	Cash and Time deposits	¥ 3,439	¥ 3,305	\$ 32,118
受取手形及び売掛金	Notes and accounts receivable-trade	14,417	14,835	144,147
有価証券	Securities	39	—	—
商品及び製品	Merchandise and finished goods	2,150	2,115	20,551
仕掛品	Work in process	49	640	6,222
原材料及び貯蔵品	Raw materials and supplies	178	137	1,335
前渡金	Advance payments-trade	1,056	2,027	19,699
繰延税金資産	Deferred tax assets	22	252	2,448
その他	Other	1,259	1,378	13,395
貸倒引当金	Allowance for doubtful accounts	(13)	(20)	(196)
流動資産合計	Total current assets	22,601	24,672	239,722
有形固定資産	Property and equipment, at cost:			
建物及び構築物	Buildings and structures	1,096	1,242	12,069
減価償却累計額	Accumulated depreciation	(691)	(761)	(7,395)
建物及び構築物 (純額)	Buildings and structures, net	405	481	4,674
機械装置及び運搬具	Machinery, equipment and vehicles	362	455	4,428
減価償却累計額	Accumulated depreciation	(329)	(405)	(3,939)
機械装置及び運搬具 (純額)	Machinery, equipment and vehicles, net	32	50	489
工具、器具及び備品	Tools, furniture and fixtures	700	776	7,543
減価償却累計額	Accumulated depreciation	(592)	(687)	(6,677)
工具、器具及び備品 (純額)	Tools, furniture and fixtures, net	108	89	865
土地	Land	1,022	1,022	9,938
リース資産	Lease assets	66	141	1,376
減価償却累計額	Accumulated depreciation	(17)	(31)	(303)
リース資産 (純額)	Lease assets, net	48	110	1,072
建設仮勘定	—	—	13	133
有形固定資産合計	Total property and equipment	1,617	1,767	17,173
無形固定資産	Intangible assets			
のれん	Goodwill	637	542	5,266
リース資産	Lease assets	11	18	180
その他	Other	254	227	2,206
無形固定資産合計	Total intangible assets	904	787	7,653
投資その他の資産	Investments and other assets:			
投資有価証券	Investment securities	5,450	6,346	61,665
長期貸付金	Long-term loans receivable	30	20	201
その他	Other	1,262	1,414	13,741
貸倒引当金	Allowance for doubtful accounts	(3)	(6)	(60)
投資その他の資産合計	Total investments and other assets	6,740	7,775	75,548
固定資産合計	Total noncurrent assets	9,262	10,330	100,375
資産合計	Total assets	¥31,864	¥35,002	\$340,097

注：上記及び当資料に記載されている米ドル建ての金額は、便宜上、円建ての金額を米ドル建てに換算したものです。換算レートは、2014年3月31日時点の実勢レートである1米ドル=102.92円を用いています。

Note: U.S. dollar amounts above and elsewhere in this report represent translations of Japanese yen, for convenience only, at the rate of ¥102.92=US\$1, the exchange rate prevailing at March 31, 2014.

CONSOLIDATED BALANCE SHEETS

		百万円/ Millions of yen		千米ドル(注)/ Thousands of U.S. dollars (Note)
		2013	2014	2014
負債の部	LIABILITIES			
流動負債	Current liabilities:			
支払手形及び買掛金	Notes and accounts payable-trade	¥10,072	¥11,244	\$109,252
1年内償還予定の社債	Current portion of bonds	380	80	777
短期借入金	Short-term loans payable	3,914	3,264	31,723
リース債務	Lease obligations	16	36	358
未払法人税等	Accrued income taxes	94	187	1,822
前受金	Advances received	1,242	1,977	19,216
賞与引当金	Provision for bonuses	152	232	2,260
繰延税金負債	Deferred tax liabilities	58	16	162
その他	Other	421	427	4,153
流動負債合計	Total current liabilities	16,353	17,468	169,727
固定負債	Long-term liabilities:			
社債	Bonds payable	320	240	2,331
長期借入金	Long-term debt	1,937	1,663	16,161
リース債務	Lease obligations	46	98	957
長期未払金	Long-term accounts payable	15	54	529
繰延税金負債	Deferred tax liabilities	350	508	4,941
退職給付引当金	Reserve for employees' retirement benefits	965	—	—
退職給付に係る負債		—	1,242	12,075
資産除去債務	Asset retirement obligations	4	4	44
その他		—	20	194
固定負債合計	Total long-term liabilities	3,639	3,832	37,235
負債合計	Total liabilities	19,992	21,300	206,963
純資産の部	NET ASSETS			
株主資本	Shareholders' equity:			
資本金	Common stock	5,030	5,030	48,874
資本剰余金	Capital surplus	4,630	4,630	44,993
利益剰余金	Retained earnings	2,148	3,260	31,681
自己株式	Treasury stock	(343)	(344)	(3,348)
株主資本合計	Total shareholders' equity	11,466	12,576	122,201
その他の包括利益累計額	Accumulated other comprehensive income:			
その他有価証券評価差額金	Net unrealized gains on securities	566	1,043	10,135
繰延ヘッジ損益	Deferred hedge gain	40	59	577
為替換算調整勘定	Foreign currency translation adjustment	(201)	178	1,732
退職給付に係る調整累計額		—	(155)	(1,512)
その他の包括利益累計額合計	Total accumulated other comprehensive income	405	1,125	10,932
純資産合計	Total net assets	11,871	13,702	133,134
負債純資産合計	Total liabilities and net assets	¥31,864	¥35,002	\$340,097

連結損益計算書

CONSOLIDATED STATEMENTS OF OPERATIONS

極東貿易株式会社及び連結子会社 2013年、2014年の3月31日に終了した事業年度
Kyokuto Boeki Kaisha, Ltd. and Its Consolidated Subsidiaries
For the years ended March 31, 2013 and 2014

		百万円/ Millions of yen		千米ドル(注) / Thousands of U.S. dollars (Note)
		2013	2014	2014
売上高	Net sales	¥41,572	¥47,834	\$464,771
売上原価	Cost of sales	36,194	41,785	405,999
売上総利益	Gross profit	5,378	6,048	58,772
販売費及び一般管理費	Selling, general and administrative expenses			
役員報酬及び給料手当	Directors' compensations, salaries and allowances	1,864	1,984	19,284
従業員賞与	Employees' bonuses	135	170	1,659
賞与引当金繰入額	Provision for bonuses	138	182	1,777
退職給付費用	Retirement benefit expenses	173	143	1,397
減価償却費	Depreciation	161	175	1,700
貸倒引当金繰入額	Provision of allowance for doubtful accounts	(6)	4	42
その他	Other	2,510	2,509	24,382
販売費及び一般管理費合計	Total selling, general and administrative expenses	4,978	5,171	50,243
営業利益	Operating income	400	877	8,529
営業外収益	Non-operating income			
受取利息	Interest income	13	7	70
受取配当金	Dividend income	104	111	1,086
受取賃貸料	Rent income	3	3	31
為替差益		—	46	448
持分法による投資利益	Equity in profit of affiliates	100	152	1,478
その他	Other	47	38	375
営業外収益合計	Total non-operating income	269	359	3,491
営業外費用	Non-operating expenses			
支払利息	Interest expenses	81	74	727
その他	Other	45	49	477
営業外費用合計	Total non-operating expenses	126	123	1,204
経常利益	Ordinary income	542	1,113	10,816
特別利益	Extraordinary income			
投資有価証券売却益	Gain on sale of investment securities	135	136	1,327
受取和解金	Settlement received	176	—	—
特別利益合計	Total extraordinary income	312	136	1,327
特別損失	Extraordinary loss			
投資有価証券売却損	Loss on sales of noncurrent assets	—	5	56
投資有価証券評価損	Loss on valuation of investment securities	409	6	58
その他	Other	35	—	—
特別損失合計	Total extraordinary losses	444	11	115
税金等調整前当期純利益	Income before income taxes	410	1,237	12,028
法人税、住民税及び事業税	Income taxes-current	128	342	3,328
法人税等調整額	Income taxes-deferred	75	(216)	(2,102)
法人税等合計	Total income taxes	204	126	1,225
少数株主損益調整前当期純利益	Income before minority interests	206	1,111	10,802
当期純利益	Net income	¥ 206	¥ 1,111	\$ 10,802

注：上記及び当資料に記載されている米ドル建ての金額は、便宜上、円建ての金額を米ドル建てに換算したものです。換算レートは、2014年3月31日時点の
実勢レートである1米ドル=102.92円を用いています。

Note: U.S. dollar amounts above and elsewhere in this report represent translations of Japanese yen, for convenience only, at the rate of ¥102.92=US\$1, the exchange
rate prevailing at March 31, 2014.

連結キャッシュ・フロー計算書

CONSOLIDATED STATEMENTS OF CASH FLOWS

極東貿易株式会社及び連結子会社 2013年、2014年の3月31日に終了した事業年度
Kyokuto Boeki Kaisha, Ltd. and Its Consolidated Subsidiaries
For the years ended March 31, 2013 and 2014

	百万円/ Millions of yen		千米ドル(注) / Thousands of U.S. dollars (Note)
	2013	2014	2014
営業活動によるキャッシュ・フロー	Cash flows from operating activities:		
税金等調整前当期純利益	¥ 410	¥ 1,237	\$ 12,028
減価償却費	193	212	2,060
持分法による投資損益	(100)	(152)	(1,478)
賞与引当金の増減額	(15)	50	489
のれん償却額	184	211	2,054
退職給付引当金の増減額	42	—	—
貸倒引当金の増減額	(3)	2	24
退職給付に係る負債の増減額	—	(2)	(26)
受取利息及び受取配当金	(118)	(119)	(1,157)
支払利息	81	74	727
投資有価証券評価損益	409	6	58
固定資産除売却損益	5	—	—
投資有価証券売却損益	(135)	(130)	(1,270)
売上債権の増減額	185	161	1,564
たな卸資産の増減額	(49)	221	2,156
前渡金の増減額	(760)	(961)	(9,342)
未収入金の増減額	(252)	(224)	(2,183)
その他の流動資産の増減額	104	(56)	(546)
仕入債務の増減額	(1,644)	626	6,088
未払金の増減額	(216)	(21)	(206)
前受金の増減額	903	523	5,088
その他の流動負債の増減額	7	(146)	(1,426)
その他	37	15	146
小計	(731)	1,528	14,850
利息及び配当金の受取額	150	176	1,717
利息の支払額	(89)	(75)	(728)
法人税等の支払額	(91)	(318)	(3,091)
訴訟関連損失の支払額	(243)	—	—
和解金の受取額	—	207	2,014
営業活動によるキャッシュ・フロー	(1,006)	1,519	14,762
投資活動によるキャッシュ・フロー	Cash flows from investing activities:		
定期預金の預入による支出	(539)	(512)	(4,978)
定期預金の払戻による収入	571	593	5,764
有価証券の取得による支出	(39)	—	—
有価証券の売却による収入	—	40	388
投資有価証券の取得による支出	(186)	(773)	(7,518)
投資有価証券の売却による収入	846	689	6,702
連結の範囲の変更を伴う子会社株式の取得による支出	(36)	(228)	(2,223)
固定資産の取得による支出	(257)	(184)	(1,796)
差入保証金の増減額	2	65	636
その他	45	(22)	(218)
投資活動によるキャッシュ・フロー	405	(333)	(3,244)
財務活動によるキャッシュ・フロー	Cash flows from financing activities:		
短期借入金の純増減額	(873)	(541)	(5,257)
長期借入れによる収入	1,600	500	4,858
長期借入金の返済による支出	(646)	(944)	(9,172)
社債の発行による収入	394	—	—
社債の償還による支出	(300)	(380)	(3,692)
自己株式の取得による支出	(0)	(1)	(9)
配当金の支払額	(0)	(0)	(0)
その他	(14)	(22)	(217)
財務活動によるキャッシュ・フロー	158	(1,388)	(13,491)
現金及び現金同等物に係る換算差額	42	96	940
現金及び現金同等物の増減額	(400)	(106)	(1,033)
現金及び現金同等物の期首残高	3,519	3,119	30,308
現金及び現金同等物の期末残高	¥ 3,119	¥ 3,012	\$ 29,275

注：上記及び当資料に記載されている米ドル建ての金額は、便宜上、円建ての金額を米ドル建てに換算したものです。換算レートは、2014年3月31日時点の実勢レートである1米ドル=102.92円を用いています。

Note: U.S. dollar amounts above and elsewhere in this report represent translations of Japanese yen, for convenience only, at the rate of ¥102.92=US\$1, the exchange rate prevailing at March 31, 2014.

(当期の概況)

当連結会計年度におけるわが国経済は、政府の経済政策や日銀の金融政策を背景に、円安や株高などによる景況感の改善と、消費税引上げ前の駆け込み需要による個人消費の上向きなどもあり、中国や一部新興国の経済減速傾向の影響が懸念されたものの、景気は緩やかな回復を続けてまいりました。

このような環境の下、当グループは政府の補正予算の追い風を受けた資源開発機器事業において着実に受注を確保したことに加え、当会計年度より主として自動車用の各種試験機メーカーとして事業展開しているオートマックス株式会社を、新たな連結子会社に加えるなど、中期経営計画「KBK2013」に基づく基本戦略を着実に推し進めてまいりました。

その結果、当グループの当連結会計年度の売上高は、円安を背景とした米国及び中国現地法人の業績の底上げなども受け、前年同期に比べ62億62百万円増加し、478億34百万円となりました。売上総利益も前年同期に比べ6億70百万円増加し、60億48百万円となり、営業利益につきましても前年同期に比べ4億77百万円増加し、8億77百万円となりました。

経常利益につきましては、持分法による投資利益の増加などにより、前年同期に比べ5億70百万円増加し、11億13百万円となり、当期純利益につきましても、繰延税金資産計上による法人税等調整額の計上などにより、前年同期に比べ9億5百万円増加し、11億11百万円となり、いずれも前年度業績を上回る結果となりました。

(セグメント別の概況)

① 基幹産業関連部門

資源開発機器事業は国策的な国内資源探査・開発整備を受けて増加した上に、当該部門に新たに加わった検査装置事業が貢献するなど、売上高は前年同期に比べ30億42百万円増加の202億84百万円となりました。セグメント利益も同様に、前年同期に比べ4億34百万円増加の4億18百万円となりました。

② 電子・制御システム関連部門

火力発電所向けの計装システム事業は、電力各社が厳しい環境にある中、前年度並みの売上を確保致しました。一方で航空電子事業は新たな商材である高周波通信機器の取扱いで売上は増加したものの、収益性の高い商材の納期が遅れるなどセグメント利益は減少いたしました。

この結果、売上高は前年同期に比べ3億62百万円増加の95億92百万円となりましたが、セグメント利益は54百万円減少の62百万円となりました。

③ 産業素材関連部門

米国における樹脂・塗料事業は、円安と堅調な米国経済に支えられ大幅に売上高が増加したことに加え、複合材料事業も着実に伸張いたしました。

この結果、売上高は前年同期に比べ28億56百万円増加の179億56百万円となり、セグメント利益は85百万円増加の3億94百万円となりました。

(Overview of Fiscal 2014)

(Segment Overview)

(1) Basic Industries Division

(2) Electronics and Control Systems Division

(3) Industrial Materials Division

セグメント情報

SEGMENT INFORMATION

(セグメント情報)

当グループは、本社に製品・グループ別の事業本部を置き、各事業本部は、取り扱う製品・サービスについて国内および海外の包括的な戦略を立案し、事業活動展開しております。

したがって、当グループは、事業本部を基礎とした製品・サービス別のセグメントから構成されており、「基幹産業関連部門」、「電子・制御システム関連部門」および「産業素材関連部門」の3つを報告セグメントとしております。

「基幹産業関連部門」は、重電、鉄鋼、資源開発、その他の関連製品を販売しております。「電子・制御システム関連部門」は、航空電子、電子機器、計装制御関連製品を販売しております。「産業素材関連部門」は樹脂・塗料、複合材料、食品関連製品、各種ばねを販売しております。

(Segment Information)

The Group establishes business divisions for sets of the parent company's products and for individual Group businesses, and each business division drafts comprehensive strategies regarding domestic and overseas operations related to its products and services, and develops its operations based on those strategies.

Accordingly, the Group's operations are composed of business segments that comprise sets of products and services defined based on the operations of the Group's business divisions. These three business segments are the Basic Industries Division, the Electronics and Control Systems Division, and the Industrial Materials Division.

The Basic Industries Division markets products related to heavy electric machinery facilities, iron and steel manufacturing facilities, resource development equipment, and other products. The Electronics and Control Systems Division markets products related to aircraft-mounted avionics, electronic equipment, measuring and control equipment, and other equipment. The Industrial Materials Division markets products related to resins and coatings, composite materials, foodstuffs, and other products.

2013年3月31日に終了した事業年度のセグメント情報は次の通りです。

The business segment information for the Company and its consolidated subsidiaries for the year ended March 31, 2013 is as follows:

	電子・制御システム関連部門			合計 Total	調整額 Elimination or corporate	連結財務諸表 計上額 Consolidated
	基幹産業関連部門 Basic Industries Division	電子・制御システム関連部門 Electronics and Control Systems Division	産業素材関連部門 Industrial Materials Division			
I. 売上高、セグメント利益 Sales and operating income						
売上高 Sales						
(1) 外部顧客への売上高 Sales to external customers	¥17,241	¥ 9,230	¥15,099	¥41,572	¥ —	¥41,572
(2) セグメント間の内部売上高又は振替高 Intersegment internal sales or transfers	43	40	129	212	(212)	—
合計 Total	17,285	9,270	15,229	41,785	(212)	41,572
セグメント利益(損失) Operating income (loss)	(15)	116	309	409	(9)	400
セグメント資産 Assets	8,911	3,842	7,723	20,477	11,386	31,864
II. その他の項目 Other items						
減価償却費 Depreciation and amortization	¥ 45	¥ 74	¥ 73	¥ 193	¥ —	¥ 193
のれん償却費 Goodwill amortization expense	2	—	182	184	—	184
有形固定資産及び無形固定資産の増加額 Increase in tangible/intangible fixed assets	37	48	186	273	25	299

注： 1. 調整額の内容は以下の通りであります。

(1) セグメント利益または損失(△)は、棚卸資産の調整額9百万円であります。

(2) セグメント資産の調整額は全社資産であり、その主なものは報告セグメントに帰属しない投資有価証券であります。

(3) 有形固定資産及び無形固定資産の増加額の調整額25百万円は、主に報告セグメントに帰属しない全社資産にかかる資本的支出であります。

2. セグメント利益または損失(△)の報告セグメント合計の金額に、調整額を加えた額は、連結損益計算書の営業利益と一致しております。

Notes: 1. Elimination or corporate figures include the following:

(1) The segment operating income and loss figures represent elimination or corporate figure of ¥9 million to inventories.

(2) The segment assets elimination or corporate figure represents Companywide assets, mainly investment securities not attributable to individual business segments.

(3) The increase in tangible/intangible fixed assets elimination or corporate figure of ¥25 million is mainly associated with capital expenditures related to Companywide assets not attributable to individual business segments.

2. The total of the segment operating income and loss figures, plus the elimination or corporate figure, corresponds to the operating income figure on the consolidated financial statements.

セグメント情報

SEGMENT INFORMATION

2014年3月31日に終了した事業年度のセグメント情報は次の通りです。

The business segment information for the Company and its consolidated subsidiaries for the year ended March 31, 2014 is as follows:

	百万円/ Millions of yen					
	基幹産業関連部門 Basic Industries Division	電子・制御 システム関連部門 Electronics and Control Systems Division	産業素材関連部門 Industrial Materials Division	合計 Total	調整額 Elimination or corporate	連結財務諸表 計上額 Consolidated
I. 売上高、セグメント利益 Sales and operating income						
売上高 Sales						
(1) 外部顧客への売上高 Sales to external customers	¥20,284	¥ 9,592	¥17,956	¥47,834	¥ —	¥47,834
(2) セグメント間の内部売上高又は振替高 Intersegment internal sales or transfers	15	35	240	291	(291)	—
合計 Total	20,300	9,628	18,196	48,125	(291)	47,834
セグメント利益 Operating income	418	62	394	875	2	877
セグメント資産 Assets	9,427	4,142	9,009	22,580	12,422	35,002
II. その他の項目 Other items						
減価償却費 Depreciation and amortization	¥ 63	¥ 67	¥ 81	¥ 212	¥ —	¥ 212
のれん償却費 Goodwill amortization expense	27	0	182	211	—	211
有形固定資産及び無形固定資産の増加額 Increase in tangible/intangible fixed assets	159	11	73	244	178	422

	千米ドル/ Thousands of U.S. dollars					
	基幹産業関連部門 Basic Industries Division	電子・制御 システム関連部門 Electronics and Control Systems Division	産業素材関連部門 Industrial Materials Division	合計 Total	調整額 Elimination or corporate	連結財務諸表 計上額 Consolidated
I. 売上高、セグメント利益 Sales and operating income						
売上高 Sales						
(1) 外部顧客への売上高 Sales to external customers	\$197,091	\$ 93,205	\$174,474	\$464,771	\$ —	\$464,771
(2) セグメント間の内部売上高又は振替高 Intersegment internal sales or transfers	150	347	2,332	2,831	(2,831)	—
合計 Total	197,242	93,553	176,807	467,602	(2,831)	464,771
セグメント利益 Operating income	4,070	605	3,831	8,507	21	8,529
セグメント資産 Assets	91,603	40,252	87,540	219,396	120,701	340,097
II. その他の項目 Other items						
減価償却費 Depreciation and amortization	\$ 620	\$ 653	\$ 787	\$ 2,060	\$ —	\$ 2,060
のれん償却費 Goodwill amortization expense	270	9	1,773	2,054	—	2,054
有形固定資産及び無形固定資産の増加額 Increase in tangible/intangible fixed assets	1,547	111	712	2,370	1,737	4,108

注： 1. 調整額の内容は以下の通りであります。

- (1) セグメント利益の調整額2百万円は、棚卸資産の調整によるものであります。
- (2) セグメント資産の調整額は全社資産であり、その主なものは報告セグメントに帰属しない投資有価証券であります。
- (3) 有形固定資産及び無形固定資産の増加額の調整額178百万円は、主に報告セグメントに帰属しない全社資産にかかる資本的支出であります。

Notes: 1. Elimination or corporate figures include the following:

- (1) The segment operating income and loss figures represent elimination or corporate figure of ¥2 million to inventories.
- (2) The segment assets elimination or corporate figure represents Companywide assets, mainly investment securities not attributable to individual business segments.
- (3) The increase in tangible/intangible fixed assets elimination or corporate figure of ¥178 million is mainly associated with capital expenditures related to Companywide assets not attributable to individual business segments.

2. The total of the segment operating income and loss figures, plus the elimination or corporate figure, corresponds to the operating income figure on the consolidated financial statements.

海外拠点

海外支店・駐在員事務所 Overseas Branch and Representative Offices

台北支店

Taipei Branch

5F, No. 46, Sec. 2 Chung Shan,
N Road,
Taipei, Taiwan
Tel: (2) 2551-4159
Fax: (2) 2561-6085

Kaohsiung Office

7F-8, No.63, Sanduo 4th Rd.,
Lingya Dist., Kaohsiung City 80247,
Taiwan R.O.C

上海駐在員事務所

Shanghai Office

32nd Floor, Hang Seng Bank Tower,
1000 Lujiazui Ring Road,
Pudong New Area, Shanghai,
People's Republic of China
Tel: (21) 6841-2066
Fax: (21) 6841-5395

海外現地法人

Overseas Subsidiaries

KBK Inc (New York)

420 Lexington Avenue, Room #2853,
New York, NY 10170, U.S.A.
Tel: (212) 687-8564
Fax: (212) 972-9212

Michigan Representative Office

4950 West Dickman Road,
Suite B-6, Battle Creek,
MI 49015, U.S.A.
Tel: (269) 964-0570
Fax: (269) 964-1310

Mexico Representative Office

Plaza de la Paz No.100 Interior, 110 Col.
Puerto Interior C.P.36275 Silao,
Guanajuato, Mexico

KBK Europe GmbH

Immermannstraße 13,
40210 Düsseldorf, Germany
Tel: (211) 350015
Fax: (211) 1649531

Kyokuto Trading (Shanghai) Co., Ltd.

Room 2230, Hongjia Tower 388 Fushan
Road, Pudong New Area Shanghai,
People's Republic of China
Tel: (21) 6841-2066
Fax: (21) 6841-5395

OVERSEAS NETWORK

Pudong Branch

Room 2230, Hongjia Tower 388 Fushan
Road, Pudong New Area Shanghai,
People's Republic of China
Tel: (21) 6841-2066
Fax: (21) 6841-5395

Beijing Branch

Room 1714, Anlian Plaza 38 North of East
Third Ring Road Chaoyang District
Beijing, 100026,
People's Republic of China
Tel: (10) 6512-3466
Fax: (10) 6512-4769

Guangzhou Branch

Room 2716,
183 Tianhe North Road,
Guangzhou,
People's Republic of China
Tel: (20) 8755-4720
Fax: (20) 8755-4795

Wuhan Office

Room 1614 Merchans Bank Tower,
66-5 Youth Road, Wuhun,
Hankou, Hubei Province,
People's Republic of China

Kyokuto Trading (India) Private Limited

Apartment No. 4-A, 4th Floor, Felicia
14 Main Road, Dr. Thirumurthy Nagar,
Nungambakkam, Chennai-600 034,
Tamil Nadu, India
Tel: (44) 43561719
Fax: (44) 43561817

Gurgaon Office

No 426-Galleria, DLF City Phase IV,
Gurgaon-122002, Haryana, India
Tel: (124) 4042078
Fax: (124) 4042079

KBK do Brasil Comércio de Máquinas Ltda.

Rua da Consolação, n° 1992,
Conj. 32, Edifício Royal Park
CEP: 01302-001 –Consolação–
São Paulo–SP–Brasil
Tel: (11) 3257-8700
Fax: (11) 3257-8900

国内拠点

DOMESTIC NETWORK

本社

〒100-0004
東京都千代田区大手町2-2-1
(新大手町ビル7F)
Tel: (03) 3244-3511
Fax: (03) 3246-2148

Head Office

7th Floor, New Otemachi Building,
2-1, Otemachi 2-chome, Chiyoda-ku,
Tokyo 100-0004, Japan
Tel: (03) 3244-3511
Fax: (03) 3246-2148

国内支店

札幌支店
名古屋支店
大阪支店
福岡支店

Domestic Branches

Sapporo Branch
Nagoya Branch
Osaka Branch
Fukuoka Branch

子会社

日本システム工業株式会社
KBKスチールプロダクツ株式会社
株式会社ゼットアールシー・ジャパン
サンコースプリング株式会社
ファアレ株式会社
オートマックス株式会社

Subsidiaries

Nippon System Industries Corporation
KBK Steel Products Co., Ltd.
Z.R.C. JAPAN Co., Ltd.
Sunco Spring Co., Ltd.
Vahle Japan Co., Ltd.
Automax Co., Ltd.